










































 PARTIDO NUEVO PROGRESISTA	 PARTIDO POPULAR DEMOCRÁTICO	 MOVIMIENTO VICTORIA CIUDADANA	 PARTIDO INDEPENDENTISTA PUERTORRIQUEÑO	 PROYECTO DIGNIDAD	<small>CÓMO VOTAR POR NOMINACIÓN DIRECTA</small> <small>En esta columna puede votar por otra persona distinta a las que aparecen como candidatos(as) en las columnas anteriores de esta papeleta. Para votar por la persona de su preferencia, escriba su nombre completo en el encasillado de la columna de nominación directa que corresponda a la candidatura y también debe hacer una Marca Válida dentro del rectángulo en blanco al lado de cada nombre escrito. (Artículo 7.17 (2) - Código Electoral)</small> <small>HOW TO VOTE FOR WRITE IN CANDIDATES</small> <small>In this column you can vote for another person different from those listed as candidates in the previous columns of this ballot. To vote for the person of your choice, write their full name on the box of the write-in column that corresponds to the candidacy, and you must also make a valid mark within the blank rectangle next to each written name. (Article 7.17 (2) - Electoral Code)</small>
REPRESENTANTE POR DISTRITO <i>DISTRICT REPRESENTATIVE</i>	REPRESENTANTE POR DISTRITO <i>DISTRICT REPRESENTATIVE</i>	REPRESENTANTE POR DISTRITO <i>DISTRICT REPRESENTATIVE</i>	REPRESENTANTE POR DISTRITO <i>DISTRICT REPRESENTATIVE</i>	REPRESENTANTE POR DISTRITO <i>DISTRICT REPRESENTATIVE</i>	REPRESENTANTE POR DISTRITO <i>DISTRICT REPRESENTATIVE</i>
1. <input type="checkbox"/>  Carmen Medina Calderón	1. <input type="checkbox"/>  Angel Osorio		1. <input type="checkbox"/>  Reginald Michael Carrasquillo Maisonet	1. <input type="checkbox"/>  Héctor Andrés Santiago Ramos	1. <input type="checkbox"/>
SENADOR POR DISTRITO <i>DISTRICT SENATOR</i>	SENADOR POR DISTRITO <i>DISTRICT SENATOR</i>	SENADOR POR DISTRITO <i>DISTRICT SENATOR</i>	SENADOR POR DISTRITO <i>DISTRICT SENATOR</i>	SENADOR POR DISTRITO <i>DISTRICT SENATOR</i>	SENADOR POR DISTRITO <i>DISTRICT SENATOR</i>
2. <input type="checkbox"/>  Héctor Joaquín Sánchez Álvarez	2. <input type="checkbox"/>  Frankie Guerra Morales	2. <input type="checkbox"/>  Daniel Lugo Mercado	2. <input type="checkbox"/>  Dwight Rodríguez Delgado	2. <input type="checkbox"/>  David Ramón Matta Fontanet	2. <input type="checkbox"/>
3. <input type="checkbox"/>  Marissa (Marissita) Jiménez	3. <input type="checkbox"/>  Enid Monge Ortiz			3. <input type="checkbox"/>  Eilleen Violeta Ramos Rivera	3. <input type="checkbox"/>
REPRESENTANTE POR ACUMULACIÓN <i>AT-LARGE REPRESENTATIVE</i>	REPRESENTANTE POR ACUMULACIÓN <i>AT-LARGE REPRESENTATIVE</i>	REPRESENTANTE POR ACUMULACIÓN <i>AT-LARGE REPRESENTATIVE</i>	REPRESENTANTE POR ACUMULACIÓN <i>AT-LARGE REPRESENTATIVE</i>	REPRESENTANTE POR ACUMULACIÓN <i>AT-LARGE REPRESENTATIVE</i>	REPRESENTANTE POR ACUMULACIÓN <i>AT-LARGE REPRESENTATIVE</i>
4. <input type="checkbox"/>  José (Pichy) Torres Zamora	4. <input type="checkbox"/>  Gabriel López Arrieta		4. <input type="checkbox"/>  Denis Márquez	4. <input type="checkbox"/>  Lisie Janet Burgos Muñiz	4. <input type="checkbox"/>
5. <input type="checkbox"/>  Tatiana Pérez Ramírez	5. <input type="checkbox"/>  Ramón Torres				
6. <input type="checkbox"/>  Lourdes Ramos	6. <input type="checkbox"/>  Swanny Enit Vargas Laureano				
7. <input type="checkbox"/>  Gabriel Rodríguez Aguiló	7. <input type="checkbox"/>  Héctor Ferrer				
8. <input type="checkbox"/>  José Aponte Hernández					
9. <input type="checkbox"/>  José (Che) Pérez					
SENADOR POR ACUMULACIÓN <i>AT-LARGE SENATOR</i>	SENADOR POR ACUMULACIÓN <i>AT-LARGE SENATOR</i>	SENADOR POR ACUMULACIÓN <i>AT-LARGE SENATOR</i>	SENADOR POR ACUMULACIÓN <i>AT-LARGE SENATOR</i>	SENADOR POR ACUMULACIÓN <i>AT-LARGE SENATOR</i>	SENADOR POR ACUMULACIÓN <i>AT-LARGE SENATOR</i>
10. <input type="checkbox"/>  (Abogada Motorizada) Roxanna I. Soto Aguilú	10. <input type="checkbox"/>  Luis Javier (Javy) Hernández		10. <input type="checkbox"/>  María De Lourdes Santiago	10. <input type="checkbox"/>  Joanne Rodríguez Veve	10. <input type="checkbox"/>  José Antonio Vargas Vidot
11. <input type="checkbox"/>  Keren Riquelme	11. <input type="checkbox"/>  José Luis Dalmau Santiago				11. <input type="checkbox"/>  Nelson R. Albino
12. <input type="checkbox"/>  Thomas Rivera Schatz	12. <input type="checkbox"/>  José (Josian) Santiago				12. <input type="checkbox"/>  Elizabeth Torres
13. <input type="checkbox"/>  Ángel Toledo López	13. <input type="checkbox"/>  Ada Álvarez Conde				
14. <input type="checkbox"/>  Leyda Cruz					
15. <input type="checkbox"/>  Gregorio Matías Rosario					



COMISIÓN ESTATAL DE ELECCIONES DE PUERTO RICO
ELECCIONES GENERALES
5 DE NOVIEMBRE DE 2024

PRECINTO Río Grande 102

STATE ELECTIONS COMMISSION OF PUERTO RICO
GENERAL ELECTIONS
NOVEMBER 5, 2024

INSTRUCCIONES PARA VOTAR EN LA PAPELETA LEGISLATIVA

Tenga presente que en esta papeleta tiene derecho a votar por el máximo de un (1) Representante por Distrito, dos (2) Senadores por Distrito, un (1) Representante por Acumulación y un (1) Senador por Acumulación. Independientemente del método de votación que usted utilice, nunca deberá exceder la cantidad máxima de cargos electivos a los que tiene derecho como Elector en esta papeleta.

CÓMO VOTAR ÍNTEGRO

Para votar íntegro, haga una sola Marca Válida dentro del rectángulo en blanco bajo la insignia del partido político de su preferencia y no haga más marcas en la papeleta. Con esa única marca, su voto será adjudicado a todos los candidatos en la misma columna de la insignia votada: candidato(a) a Representante de Distrito, los dos (2) candidatos(as) a Senadores de Distrito, al candidato(a) a Representante por Acumulación en la posición 4 de la misma columna y al candidato(a) a Senador(a) por Acumulación en la posición 10.

CÓMO VOTAR MIXTO

Para votar mixto, haga una Marca Válida dentro del rectángulo en blanco bajo la insignia del partido político de su preferencia, votando al menos por un candidato dentro de la columna de esa insignia, y haga una Marca Válida dentro del rectángulo en blanco al lado de cualquier candidato en la columna de otro partido o candidato independiente; o escriba el nombre completo de otra persona en el encasillado de la columna de nominación directa que corresponda a la candidatura y también debe hacer una Marca Válida dentro del rectángulo en blanco al lado de cada nombre escrito.

También puede votar mixto para las candidaturas de Representante y Senador por Acumulación dentro de la columna del mismo partido político cuya insignia marcó, haciendo una Marca Válida dentro del rectángulo en blanco al lado de un candidato a Representante por Acumulación distinto al que aparece en la posición 4 de la columna; o dentro del rectángulo en blanco al lado de un candidato a Senador por Acumulación distinto al que aparece en la posición 10 de la papeleta.

CÓMO VOTAR POR CANDIDATURA

Si no interesa votar bajo la insignia de ningún partido político, y quiere votar por candidaturas individuales, haga una Marca Válida dentro del rectángulo en blanco al lado del nombre de cada candidato(a) de su preferencia; o escriba el nombre completo de otra persona en el encasillado de la columna de nominación directa que corresponda a la candidatura y también debe hacer una Marca Válida dentro del rectángulo en blanco al lado de cada nombre escrito.

CÓMO VOTAR POR CANDIDATOS INDEPENDIENTES

Para votar por algún candidato(a) independiente en su respectiva columna en la papeleta, haga una Marca Válida dentro del rectángulo en blanco al lado del nombre(s) del candidato(a).

INSTRUCTIONS ON HOW TO VOTE ON THE LEGISLATIVE BALLOT

Keep in mind that on this ballot you have the right to vote for the maximum of one (1) District Representative, two (2) District Senators, one (1) Representative At Large, and one (1) Senator At Large. Regardless of the voting method you use, you should never exceed the maximum number of elective offices to which you are entitled as a voter on this ballot.

HOW TO CAST A STRAIGHT PARTY VOTE

To vote straight party, make a single valid mark within the blank rectangle under the political party emblem of your choice, and make no other markings on the ballot. With that single mark, your vote will be awarded to all candidates in the same column of the voted emblem: candidate for District Representative, the two (2) candidates for District Senators, the candidate for Representative At Large in the 4th position of the same column and the candidate for Senator At Large in the 10th position.

HOW TO CAST A MIXED OR CROSSOVER VOTE

To vote mixed, make a valid mark within the blank rectangle under the political party emblem of your choice, voting for at least one candidate within that emblem column, and make a valid mark within the blank rectangle next to any candidate in the column of another party or independent candidate; or write another person's full name on the write-in column box that corresponds to the candidacy, and must also make a valid mark inside the blank rectangle next to each written name. You can also vote mixed for Representative At Large and Senator At Large candidacies within the column of the same political party whose emblem you marked, making a valid mark within the blank rectangle next to a candidate for Representative At Large other than the one listed in the 4th position of the same column; or within the blank rectangle next to a candidate for Senator At Large other than the one listed in the 10th position.

HOW TO CAST A VOTE BY CANDIDACY

If you are not interested in voting under the emblem of any political party, and you want to vote for individual candidacies, make a valid mark within the blank rectangle next to the name of each candidate of your choice; or type another person's full name on the write-in column box that corresponds to the candidacy, and must also make a valid mark within the blank rectangle next to each written name.

HOW TO VOTE FOR INDEPENDENT CANDIDATES

To vote for an independent candidate in their respective column on the ballot, make a valid mark within the blank rectangle next to the candidate's name.